

Pierwsze logowanie do EZD

Od 11 stycznia 2024 roku w sekretariacie rozpoczyna się skanowania przesyłek wpływających do urzędu.

Aby dostać się na swoje konto w systemie EZD trzeba ustanowić swoje hasło. Najpierw wchodzimy na stronę:

<https://kuip-web.gminadobre.pl/resetowanie-hasla?from=https://ezdrp-web.gminadobre.pl>

Nie pamiętasz hasła?

Prosimy podać swój adres e-mail lub login poniżej. Otrzymasz link do zresetowania hasła

E-mail lub Login *

k_ratuski

ANULUJ

WYŚLIJ

Wpisujemy nazwę użytkownika w formacie i_nazwisko * lub swojego maila służbowego z końcówką @gminadobre.pl

Po kliknięciu przycisku **Wyślij**. Na maila przyjdzie link do ustanowienie hasła.

Zmiana hasła

Nowe hasło *

••••••••••

Powtórz hasło *

••••••••••

Musi zawierać przynajmniej

- ✓ 8 znaków
- ✓ Jedną wielką literę
- ✓ Jedną małą literę
- ✓ Jedną cyfrę
- ✓ Jeden specjalny znak z @\$!%*#?


ANULUJ


ZAPISZ

Po wejściu w ten link wpisujemy 2x hasło spełniające warunki podane po prawej stronie. Wszystko musi być zielone.

[WRÓĆ DO STRONY LOGOWANIA](#)


Po ustanowieniu hasła możemy kliknąć w przycisk [WRÓĆ DO STRONY LOGOWANIA](#) lub wejść na stronę: <https://ezdrp-web.gminadobre.pl/> i się zalogować.





Logowanie do systemu

Login
k_ratuski

Hasło
..... 

[Nie pamiętasz hasła?](#)

ZALOGUJ

Instrukcje korzystania są dostępne na stronie: <https://podrecznik.ezdrp.gov.pl/>

Filmy instruktażowe: <https://podrecznik.ezdrp.gov.pl/filmy-instruktażowe/>

Wersja demo: <https://www.gov.pl/web/ezd-rp/wersja-demonstracyjna>

PS. EZD działa tylko w naszej sieci, nie ma możliwości logowania z domu ale jest taki plan.

Miłej pracy!

* **a_zalewska** to Ania (kasa), a **anna_zalewska** to Ania (podatki)

Revision #1

Created 2025-12-16 11:32:37 UTC by Administrator

Updated 2025-12-16 11:32:41 UTC by Administrator